

**Реле термисторной защиты РТЗ-1М**

ТУ 3425-003-31928807-2014

EAC

- ♦ **Защита двигателей и другого оборудования от перегрева**
- ♦ **Контроль до 6 датчиков одновременно**
- ♦ **1 нормально разомкнутый контакт**
- ♦ **Контроль КЗ датчиков**
- ♦ **Индикация работы реле**
- ♦ **Корпус шириной 13мм**

**Назначение**

Термисторное реле РТЗ-1М (далее-реле) предназначено для защиты электродвигателей от перегрева при затяжных пусках или остановах, снижении напряжения в сети, перенапряжения или чрезмерной частоте включения, загрязнения каналов охлаждения обмоток и т.д. Реле подключается к терморезистивным датчикам (позисторам) встроенным в обмотки двигателя.

Конструкция

Реле выпускаются в унифицированном пластмассовом корпусе с передним присоединением проводов питания и коммутируемых электрических цепей. Крепление осуществляется на монтажную рейку-DIN шириной 35 мм (ГОСТ Р МЭК 60715-2003) или на ровную поверхность. Для установки реле на ровную поверхность, замки необходимо раздвинуть. Конструкция клемм обеспечивает надёжный зажим проводов сечением до 2.5мм². На лицевой панели прибора расположены: зелёный индикатор включения питания «U», жёлтый индикатор срабатывания встроенного реле «K3», красные индикаторы «КЗ» и «Перегрев» для визуального анализа аварийных режимов двигателя. Габаритные размеры реле приведены на рис. 4.

Работа реле

Реле контролирует аварийные режимы двигателей, укомплектованных встроенными температурными датчиками в качестве которых используются терморезисторы с положительным ТКС (позисторы).

Реле функционирует независимо от номинального тока двигателя, класса электроизоляционных материалов и вида пуска. Последовательно включённые датчики подсоединяются к зажимам «Т1» и «Т2». Схема включения датчиков представлена на рис. 2. Число подсоединяемых датчиков ограничивается суммарным сопротивлением отдельных позисторов $R = R_1 + R_2 + \dots + R_n \leq 1.5 \text{ к}$.

Диаграмма работы реле представлена на рис. 1. В нормальном режиме работы двигателя сопротивление датчиков не достигает порога срабатывания, при этом встроенное исполнительное реле включено и контакты 11-14 замкнуты. При нагревании даже одного датчика и превышения значения $R_{нагр}$. реле выключается и контакты 11-14 размыкаются.

После охлаждения датчиков и достижения значения $R_{охл}$. реле снова автоматически включается, замыкая контакты 11-14.

При обнаружении короткого замыкания в цепи датчиков ($R_{кз} < 25 \text{ Ом}$) - реле выключается. Схема подключения термисторного реле представлена на рис. 2 и рис. 3. Технические характеристики приведены в таблице. В качестве датчиков температурной защиты могут использоваться позисторы типа СТ14.2. Свойства реле позволяют использовать другие позисторные температурные датчики соответствующие требованиям DIN44081 и DIN44082.

Термисторное реле в комплексе с позисторами можно также использовать для контроля температуры: - вентиляторов горячего воздуха; - подшипников; - масел; - воздуха; - отопительных установок; - трансформаторов.

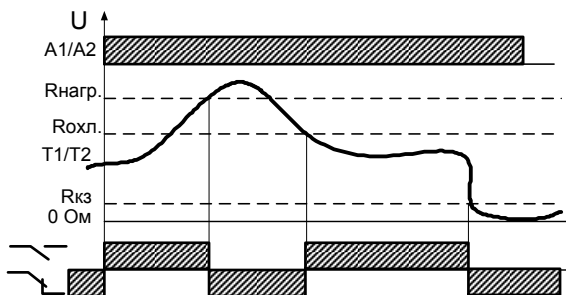
Диаграммы работы

Рис. 1

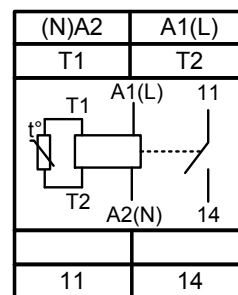
Схема подключения

Рис. 2

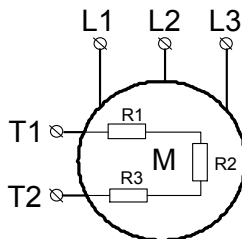
Схема включения позисторов

Рис. 3



Технические характеристики

Параметр	Ед.изм.	РТЗ-1М АС230В
Входная цепь А1-А2		
Номинальное напряжение питания	В	АС230
Допустимое напряжения питания	В	АС170-270
Потребляемая мощность, не более	ВА	2
Измерительная цепь Т1-Т2		
Количество термометрических датчиков в измерительной цепи	шт.	до 6
Функция контроля КЗ		есть
Сопrotивление Rнагр. (выключение реле)	кОм	3.4 ± 5%
Сопrotивление Rохл. (включение реле)	кОм	2.3 ± 5%
Сопrotивление Rкз. при КЗ температурных датчиков (реле выключается) м-нее	Ом	25
Минимальное сопротивление в измерительной цепи в холодном состоянии	Ом	40 ± 5%
Максимальное сопротивление в измерительной цепи в холодном состоянии	кОм	1.5 ± 5%
Максимальная длина проводки для распознавания КЗ	м	2х100 (при 0.75мм ²), 2х400 (при 2.5мм ²)
Время реакции, не более	с	0.1
Выходные цепи		
Количество и тип контактов		1 замыкающий
Максимальное коммутируемое напряжение	В	400
Максимальное коммутируемая мощность: АС250В 50Гц (АС1) / DC30В (DC1)	ВА / Вт	1250 / 150
Максимальный коммутируемый ток: АС250В 50Гц (АС1) / DC30В (DC1)	А	5
Механическая износостойкость, не менее	циклов	10х10 ⁶
Электрическая износостойкость, не менее	циклов	100000
Общие параметры		
Диапазон рабочих температур (по исполнениям)	°С	-25...+55 (УХЛ4) / -40...+55 (УХЛ2)
Температура хранения	°С	-40...+70
Помехоустойчивость от пачек импульсов в соответствии с ГОСТ Р 51317.4.4-99 (IEC/EN 61000-4-4)		уровень 3 (2кВ/5кГц)
Помехоустойчивость от перенапряжения в соответствии с ГОСТ Р 51317.4.5-99 (IEC/EN 61000-4-5)		уровень 3 (2кВ А1-А2)
Климатическое исполнение и категория размещения по ГОСТ 15150-69 (без образования конденсата)		УХЛ4 или УХЛ2
Степень защиты по корпусу / по клеммам по ГОСТ 14254-96		IP40 / IP20
Степень загрязнения в соответствии с ГОСТ 9920-89		2
Режим работы		круглосуточный
Рабочее положение в пространстве		произвольное
Габаритные размеры	мм	13 x 93 x 62
Вес	кг	0.05

Комплект поставки

1. Реле - 1 шт.
2. Паспорт - 1 экз.
3. Коробка - 1 шт.

Пример записи для заказа:

Термисторное реле РТЗ-1М АС230В УХЛ4

Где: РТЗ-1М - название изделия,

АС230В - напряжение питания,

УХЛ4 - климатическое исполнение.

Код для заказа (EAN-13)	
наименование	артикул
РТЗ-1М АС230В УХЛ4	4640016936984
РТЗ-1М АС230В УХЛ2	4640016936991

Габаритные размеры

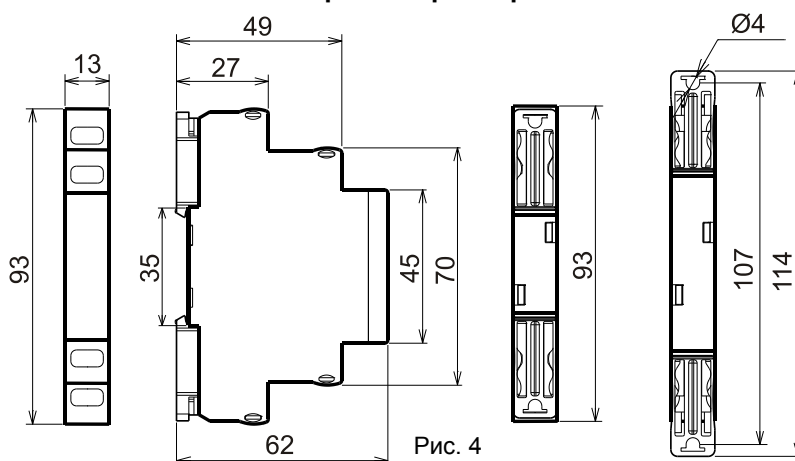


Рис. 4

Производитель оставляет за собой право вносить изменения в названия, конструкцию и комплектацию, не ухудшая при этом функциональные характеристики изделия.

Не содержит драгоценные металлы

ГАРАНТИЙНЫЕ ОБЯЗАТЕЛЬСТВА

Гарантийный срок изделия 24 месяца с момента передачи его потребителю (продажи). Если дату передачи установить невозможно, срок исчисляется с даты изготовления. Дата изготовления нанесена на корпусе изделия.

Отметку о приёмке контролёр ОТК проставляет на корпусе изделия в виде наклейки с голограммой.

Претензии не принимаются при нарушении условий эксплуатации, при механических повреждениях и нарушении целостности контрольной наклейки.

Дата продажи _____
(заполняется потребителем при оформлении претензии)